

AVISO 30 de Marzo del 2020

Estimados padres de familia del grupo:

Kinder 2

Por medio de la presente queremos hacer de su conocimiento, recomendaciones de trabajo en el área de Inglés, que emprenderemos del 30 de Marzo al 3 de Abril del 2020.

Así mismo anexamos la liga para poder ingresar a la página de mouse and me.

<https://elt.oup.com/student/mouseandme>

Entrar en la pestaña que señala ver videos. Ahí pueden ver los videos que la profesora ha empleado a lo largo del ciclo escolar, con el objetivo de repasar vocabulario con sus pequeños.

Lunes 30 Marzo	Martes 31 Marzo	Miércoles 1 Abril	Jueves 2 Abril	Viernes 3 Abril
En tu cuaderno de inglés colorea y pega la portada de Abril.				
Actividad 1. +Colorea la vocal y el objeto que la representa. +Colorea los objetos que empiecen con la vocal.	Actividad 1. +Colorea la vocal y el objeto que la representa. +Circula los objetos que comiencen con la vocal.	Actividad 1. +Colorea la vocal y el objeto que la representa. + Colorea los objetos que empiecen con la vocal	Actividad 1. +Colorea la vocal y el objeto que la representa. + Colorea los objetos que empiecen con la vocal de color naranja.	Actividad 1. +Colorea la vocal y el objeto que la representa. + Colorea el dibujo de la familia en la playa.
Actividad 2. Colorea a la familia de pajaritos, córtalos y pega en tu cuaderno de Inglés	Actividad 2. +Circula los juguetes con los que has jugado esta semana. +Dibuja tu juguete favorito. +Con ayuda de tus papitos, corta la hoja y pégala en tu cuaderno.	Actividad 2 + Colorea la serpiente, córtala y pégala en tu cuaderno.	Actividad 2. + Colorea a los animales, y pega la hoja en tu cuaderno. Une a cada uno con su par.	Actividad 2. + Colorea las estrellas, el cohete, la luna y córtalas. Haz un dibujo del espacio y pégalas en $\frac{1}{4}$ de cartulina, La entregarás cuando retornemos a clases.

ACTIVIDAD DE PASCUA:

Colorea los huevos de pascua, el conejo y la canasta. Con ayuda de un adulto, córtalos y pégalos en tu cuaderno de inglés. Colorea y corta las orejas, pégalas en una cartulina para hacer una diadema. ¡Felices Pascuas!




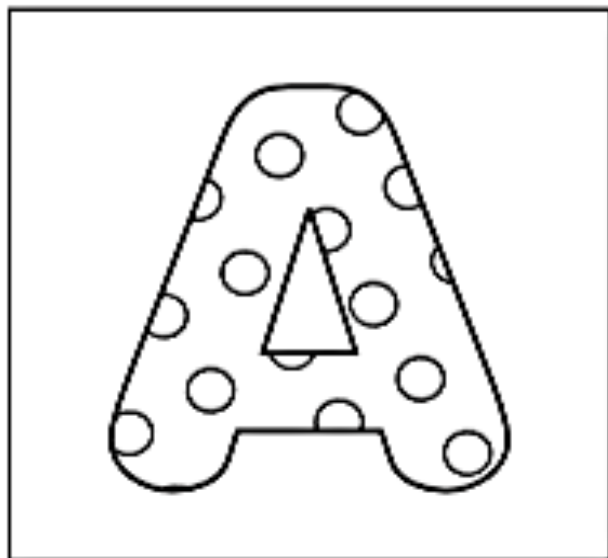
HAPPY
EASTER



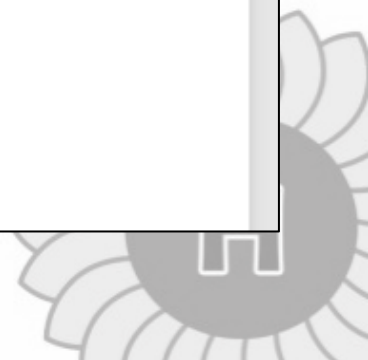

Phonics worksheet




1 Color.

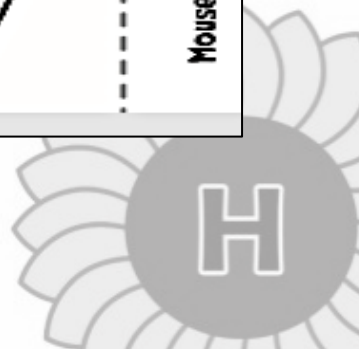


2 Color the words that begin with the /æ/ sound. Say.





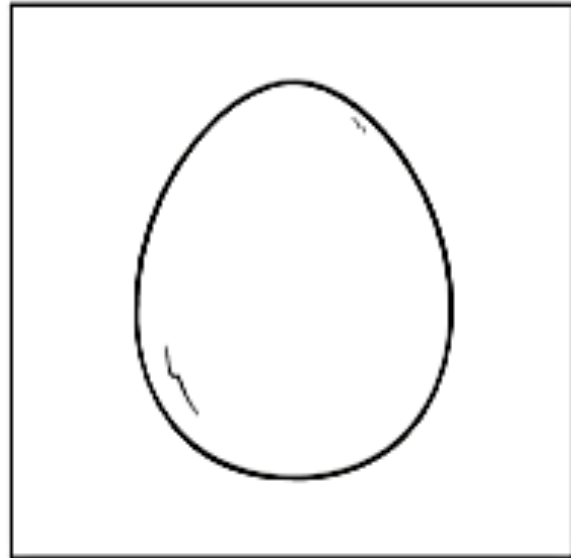

PM75



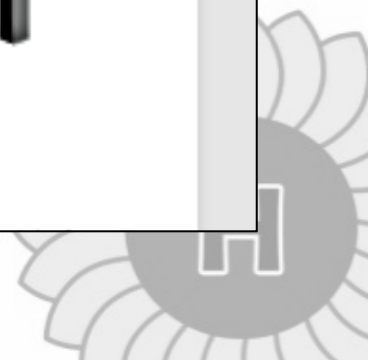
Phonics worksheet

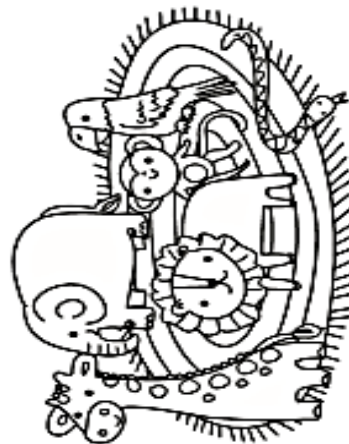
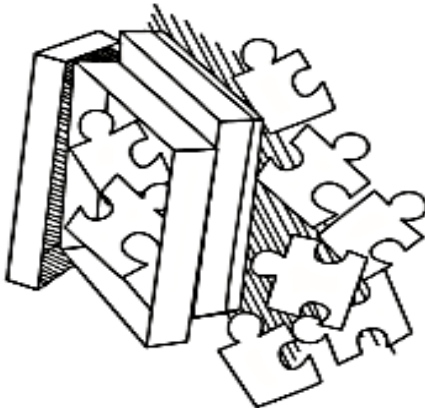
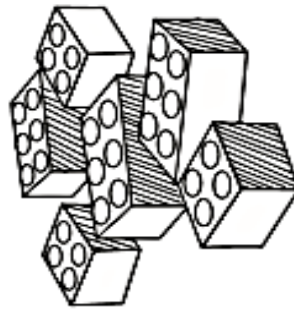




1 Color.



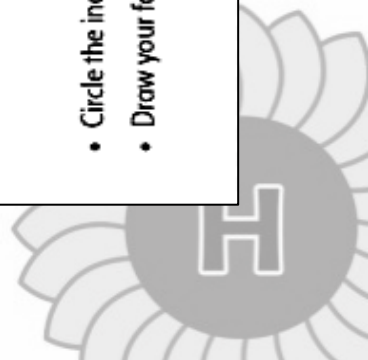
2 Circle the words that begin with the sound /e/. Say.





• Circle the indoor toys you have played with this week.


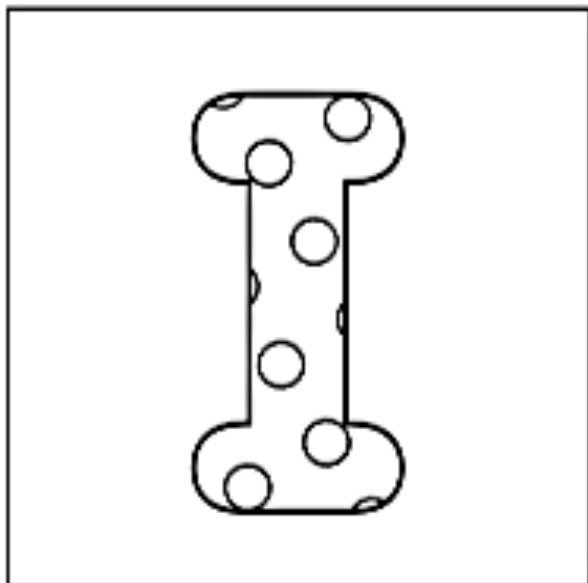
• Draw your favorite indoor toy.





Phonics worksheet



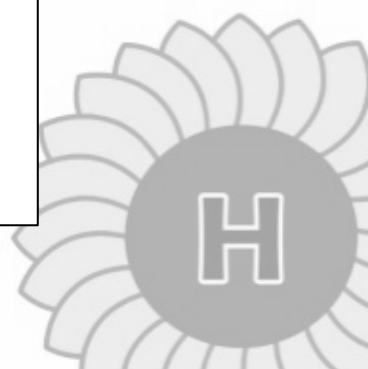
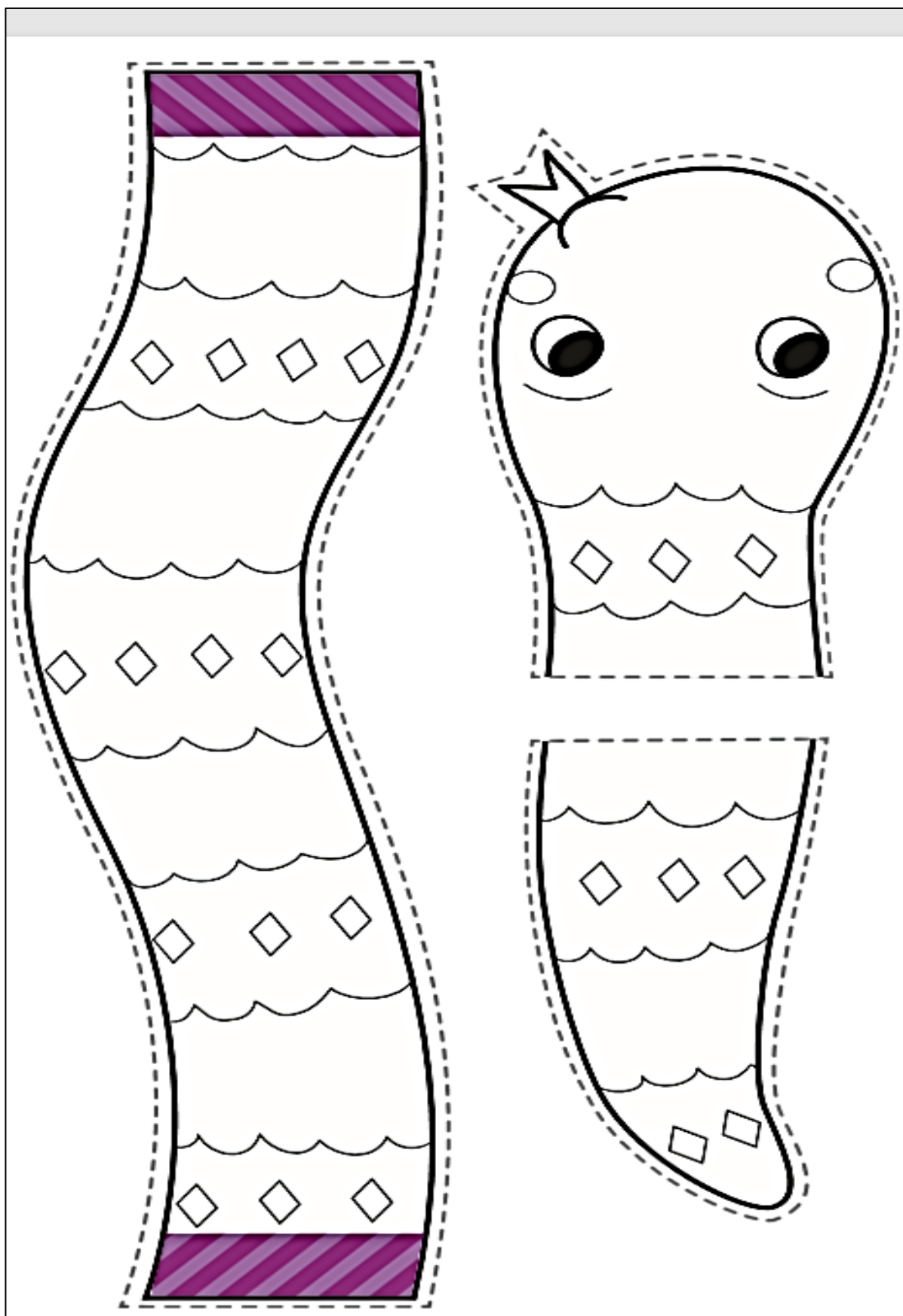
1 Color.



2 Color the word that begins with the sound /i/. Say.



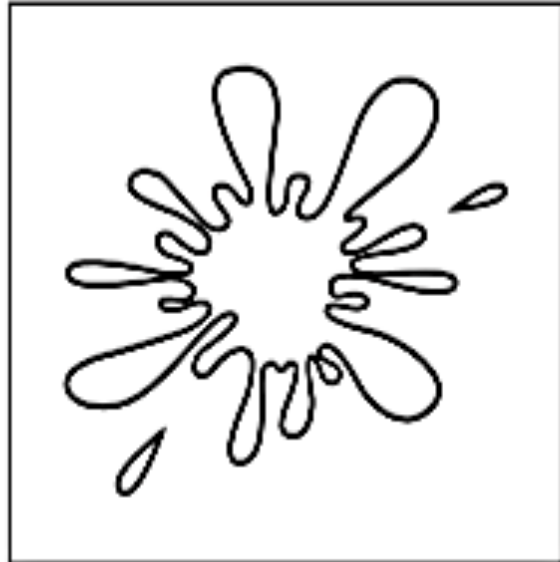
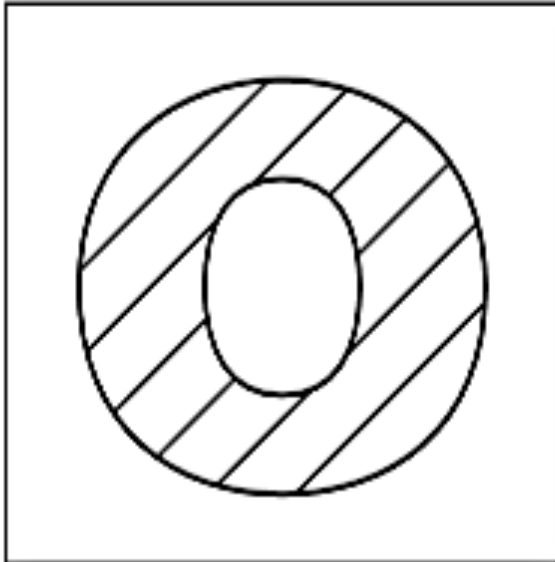
MIÉRCOLES



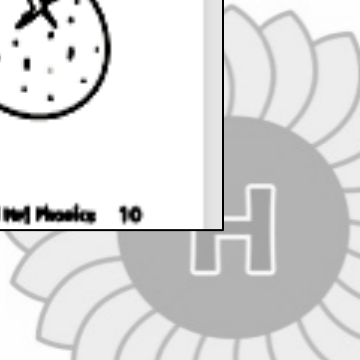

Phonics worksheet



1 Color.





2 Color the oranges orange.



JUEVES

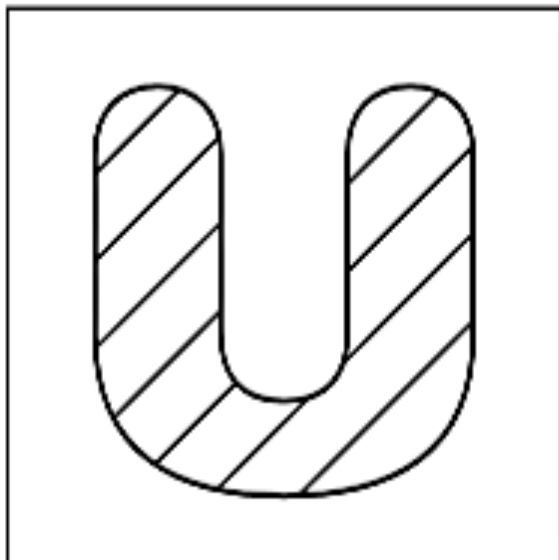
MATCHING



Phonics worksheet

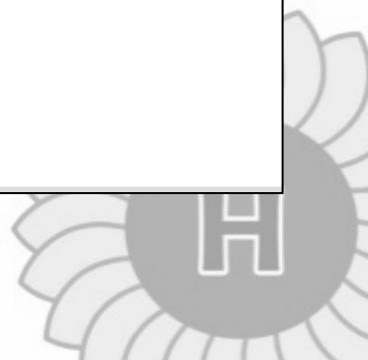



1 Color.

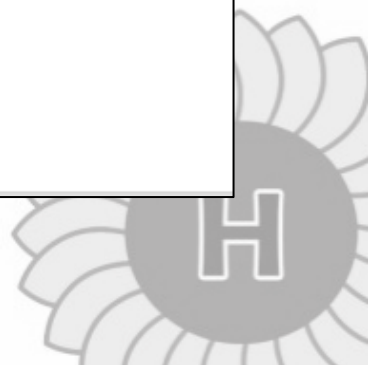



2 Color.





VIERNES



ACTIVIDAD DE PASCUA

