



Jardín de Niños
HELIANTO

C.C.T. 15PJN2995W

K1

Ciclo Escolar: 2014- 2015
Week from June 22nd to 26th
Homework

Monday June 22nd	No Homework
Tuesday June 23rd	No Homework
Wednesday June 24th	Ayudar al pequeño a buscar, recortar y pegar recortes de los siguientes animales: <ul style="list-style-type: none"> • Monkey (monki-mono) • Elephant (elefant- elefante) • Lion (laion-león)
Thursday June 25th	Ayudar al pequeño a buscar, recortar y pegar recortes de los siguientes animales: <ul style="list-style-type: none"> • Tiger (taiger-tigre) • Horse (jorss-caballo) • Giraffe (yiraff-jirafa)
Friday June 26th	No Homework



Jardín de Niños
HELIANTO

C.C.T. 15PJN2995W

K1

Ciclo Escolar: 2014- 2015

Semana del 22 al 26 de Junio del 2015.
Tareas

Lunes 22 de Junio	No hay tarea
Martes 23 de Junio	No hay tarea
Miércoles 24 de Junio	Realiza el ejercicio que está en tu cuaderno le Pensamiento Matemático.
Jueves 25 de Junio	Realiza la actividad que está en tu cuaderno de Lenguaje y Comunicación. <u>Nota:</u> el pequeñ@ debe escribir su nombre o bien remarcarlo.
Viernes 26 de Junio	Suspensión de labores por CTE

NOTAS:


Todas las tareas son entregadas con el nombre del alumno escrito por los mismos.

Ejercicios para tareas Grupo K1

Español e Inglés

Uniendo puntos www.Matematica1.com

1. Une los puntos del 1 al 9. Luego, colorea el dibujo.




2. Completa la serie.



Uniendo puntos www.Matematica1.com

1. Une los puntos del 1 al 9. Luego, colorea el dibujo.





2. Completa la serie.



SUMAS

	+		=	
	+		=	



	+		=	
	+		=	

	+		=	
	+		=	

SUMAS

	+		=	
	+		=	

	+		=	
	+		=	

	+		=	
	+		=	

LAS VOCALES

● EN CADA RENGLÓN, RODEÁ CON UN COLOR LA LETRA QUE CORRESPONDA. LUEGO, PINTÁ LOS DIBUJOS DE LOS ELEMENTOS CUYO NOMBRE COMIENZA CON EL SONIDO INDICADO.

A	 ARCO	 AVIÓN	 SOL
E	 ESTRELLA	 BARCO	 ELEFANTE
I	 DADO	 ISLA	 IGLÚ
O	 LUNA	 OSO	 OLA
U	 UVA	 PEZ	 UÑA

LAS VOCALES

● EN CADA RENGLÓN, RODEÁ CON UN COLOR LA LETRA QUE CORRESPONDA. LUEGO, PINTÁ LOS DIBUJOS DE LOS ELEMENTOS CUYO NOMBRE COMIENZA CON EL SONIDO INDICADO.

A	 ARCO	 AVIÓN	 SOL
E	 ESTRELLA	 BARCO	 ELEFANTE
I	 DADO	 ISLA	 IGLÚ
O	 LUNA	 OSO	 OLA
U	 UVA	 PEZ	 UÑA



Jardín de Niños
HELIANTO

C.C.T. 15PJM2995W

K2

Ciclo Escolar: 2014- 2015
Week from June 22nd to 26th

Homework

Monday June 22nd	No Homework
Tuesday June 23rd	No Homework
Wednesday June 24th	Activity Book page 92 and 93/ Resuelve las páginas 92 y 93 del Activity Book.
Thursday June 25th	Activity Book page 94 and 95/ Resuelve las páginas 94 y 95 del Activity Book.
Friday June 26th	No Homework

**Never give up,
Always hold on!**



Jardín de Niños
HELIANTO

C.C.T. 15PJM2995W

K2

Ciclo Escolar: 2014- 2015
Semana del 22 al 26 de Junio del 2015.

Tareas

Lunes 22 de Junio	No hay tarea
Martes 23 de Junio	No hay tarea
Miércoles 24 de Junio	Copia la forma de escribir tu nombre completo utilizando color azul en la letra principal del nombre y apellido en tu cuaderno de Lenguaje y Comunicación según la hoja muestra que te de la maestra.
Jueves 25 de Junio	Resuelve las sumas que se encuentran en tu cuaderno de Pensamiento Matemático
Viernes 26 de Junio	Suspensión de labores por CTE

NOTAS:
Todas las tareas son entregadas con el nombre del alumno escrito por los mismos.



Jardín de Niños
HELIANTO

K3

C.C.T. 15PJN2995W

Ciclo Escolar: 2014- 2015
Week from June 15th to 19th

Homework

Monday June 15th	No Homework
Tuesday June 16th	No Homework
Wednesday June 17th	Numbers Book page 80 and 81/ Realiza las paginas 80 y 81 del Numbers Book.
Thursday June 18th	Numbers Book page 82 and 83/ Realiza las paginas 82 y 83 del Numbers Book
Friday June 19th	No Homework

**Never give up,
Always hold on!**



Jardín de Niños
HELIANTO

K3

C.C.T. 15PJN2995W

Ciclo Escolar: 2014- 2015
Semana del 22 al 26 de Junio del 2015.

Tareas

Lunes 22 de Junio	No hay tarea
Martes 23 de Junio	No hay tarea
Miércoles 24 de Junio	Realiza el ejercicio que está en tu cuaderno le Pensamiento Matemático.
Jueves 25 de Junio	Realiza la actividad que está en tu cuaderno de Lenguaje y Comunicación.
Viernes 26 de Junio	Suspensión de labores por CTE

NOTAS:

Todas las tareas son entregadas con el nombre del alumno escrito por los mismos.

Ejercicios para tareas Grupo K3

Español e Inglés

INDICACIONES: Con la ayuda de las imágenes, completa las oraciones.

4. La _____ es una fruta sabrosa.
5. El _____ es un animal peligroso.
6. El _____ es muy veloz.
7. La _____ enseña a sumar.
8. El _____ vive en la selva.
9. La niña tiene dos _____.

INDICACIONES: Con la ayuda de las imágenes, completa las oraciones.






















4. La _____ es una fruta sabrosa.
5. El _____ es un animal peligroso.
6. El _____ es muy veloz.
7. La _____ enseña a sumar.
8. El _____ vive en la selva.
9. La niña tiene dos _____.







Seguimos practicando

¿Cuáles son nuestros juguetes favoritos?

1. Cuenta los juguetes preferidos por los niños de 1er. grado y completa el cuadro.

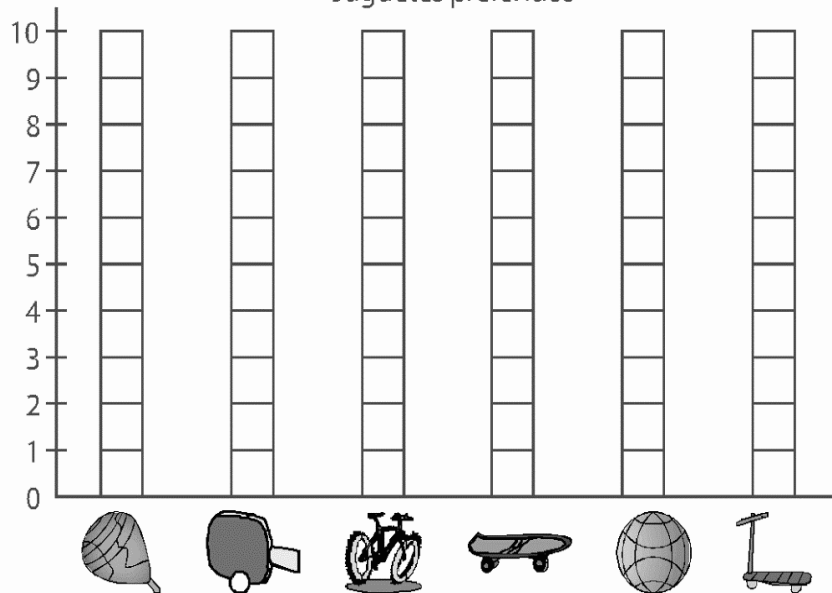
www.Matematica1.com

Juguete						
Conteo de palotes						
En números						

2. Ahora, en la gráfica, **colorea** un cuadradito por cada juguete que contaste.

Juguetes preferidos






























Seguimos practicando

¿Cuáles son nuestros juguetes favoritos?

1. Cuenta los juguetes preferidos por los niños de 1er. grado y completa el cuadro.

www.Matematica1.com

Juguete						
Conteo de palotes						
En números						

2. Ahora, en la gráfica, **colorea** un cuadradito por cada juguete que contaste.

Juguetes preferidos

